
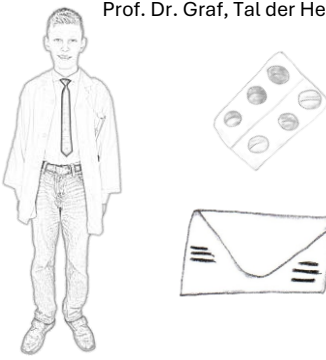
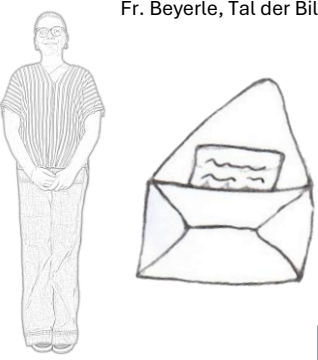





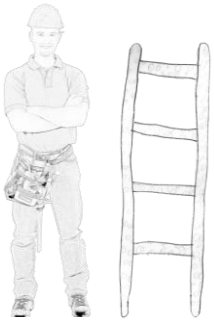
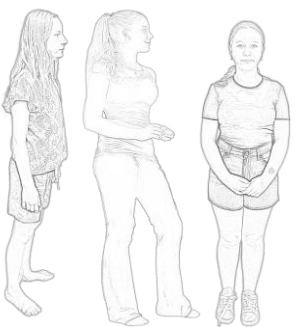




<p>Tom, Tal der Farben</p>  <p>2</p>	<p>Prof. Dr. Graf, Tal der Heilung</p>  <p>3</p>	<p>Fr. Beyerle, Tal der Bildung</p>  <p>4</p>
<p>Tilda &amp; Selina, Tal der Natur</p>  <p>5</p>	<p>Ms. Harmony &amp; Ms. Rhythmika, Tal der Musik</p>  <p>6</p>	<p>Elowen, Tal der guten Träume</p>  <p>7</p>
<p>Pepino, Tal des Lachens</p>  <p>8</p>	<p>Tal der Freundschaft und des Friedens</p>  <p>9</p>	<p>Tal der Handwerker</p>  <p>10</p>
<p>Lexi, Lara &amp; Sofia</p>  <p>1</p>	<p>Albatros Engelbert</p>  <p>11</p>	<p>Charlie</p>  <p>12</p>

### Mein Musical-Brettspiel 2026 - Spielanleitung:

Malt das Spielfeld und die Karten an. Klebt sie dann zur Stabilisierung auf ein dickeres Papier und schneidet diese aus. Mischt die Karten und legt sie verdeckt um das Spielfeld herum. Stellt die Spielfiguren auf das Startfeld. Hier muss bereits die erste Karte gefunden werden. Wer sie aufdeckt, darf sie zu sich nehmen und mit Würfeln beginnen. Kommt ihr auf ein weißes Feld, geschieht nichts und der Nächste ist dran. Kommt ihr auf einen Wegweiser, muss die passende Karte dazu aufgedeckt werden. Wer die passende Karte findet, darf sie behalten. Wegweiser dürfen nicht übersprungen werden und müssen mit der passenden Würfelzahl erreicht werden. Wer am Ende des Spieles die meisten Karten hat, gewinnt.

**Ziel des Spieles:** Die Musicalgeschichte in ihrem Ablauf und die darin vorkommenden Rollen spielerisch zu vertiefen... Im Insel-TV gibt es übrigens auch eine passende Folge dazu... Viel Spaß dabei 😊